

ROUTER



REHASENSE

Čtyřkolové chodítko
Uživatelský manuál



1 Základní informace

Vážený zákazníku,

Děkujeme za zakoupení našeho zdravotnického prostředku. V tomto manuálu najdete veškeré důležité informace o správném a bezpečném používání tohoto výrobku, dále jen „chodítka“.

Před prvním použitím chodítka důkladně si prosím přečtěte tento manuál a dodržujte všechna naše doporučení.

Rehasense neustále vyvíjí své výrobky a vyhrazuje si právo měnit specifikace výrobku bez předchozího upozornění.

Máte-li zájem o naše výrobky, kontaktujte prosím naše přidružené zdravotnické obchody nebo přímo společnost **Rehasense**. Kontaktní údaje jsou uvedeny na poslední straně manuálu.

2 Indikace a kontraindikace

Indikace: Chodítka bylo navrženo jako zařízení podporující mobilitu lidí, kteří mají problémy se stáním a chůzí. Chodítka těmto lidem umožňuje vrátit se k mnoha každodenním činnostem.

Je určeno pro osoby, které z důvodu různých zdravotních potíží potřebují stabilní podporu a pomoc při pohybu. Je zakázáno používat chodítka k jinému účelu než jako podpora při stání, chůzi a sezení.

Kontraindikace: Chodítka by neměli používat lidé, kteří mají vážné problémy s udržení rovnováhy, se zřetelným oslabením kosterního svalstva, které jim nedovolí samostatně stát nebo chodit. Použití chodítka by měl doporučit fyzioterapeut nebo lékař.

3 Dodávka a popis výrobku

Chodítka se dodávají složená v kartonových krabicích.

Balení obsahuje:

- 1 složené chodítka
- 1 uživatelský manuál

Router je vybaven 4 koly. Rám s lehkou hliníkovou konstrukcí umožňuje jeho složení, skladování a přepravu. Výrobek zajišťuje snadnou ovladatelnost, stabilitu a nastavení výšky madel. Rám je práškově lakovaný. Dodatečně je chodítka vybaveno smontovaným sedákem a nákupní taškou.

4 Bezpečnostní požadavky

Před použitím chodítka si přečtěte manuál. Výrobce nenes odpovědnost za poškození a nehody způsobené nesprávným použitím.



Maximální pevnost / použití

- Hmotnost uživatele nesmí překročit 150 kg.
- Standardní nákupní taška má nosnost 5 kg.
- Chodítka je určeno pro použití v interiéru i exteriéru.
- Chodítka nelze používat/tlačit při sezení.
- Před použitím sedáku MUSÍ být brzdy v zablockované poloze.

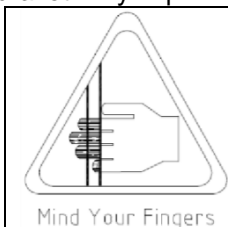


Vyhýbání se nehodám

- Používejte zařízení pouze k zamýšlenému použití.
- Používejte pouze zařízení v dobrém technickém stavu.
- Neprovádějte na zařízení žádné změny, pokud nemáte písemný souhlas výrobce.
- Buďte obzvláště opatrní při nastavování výšky madel, abyste si nepřiskřípli prsty nebo jiné části těla.

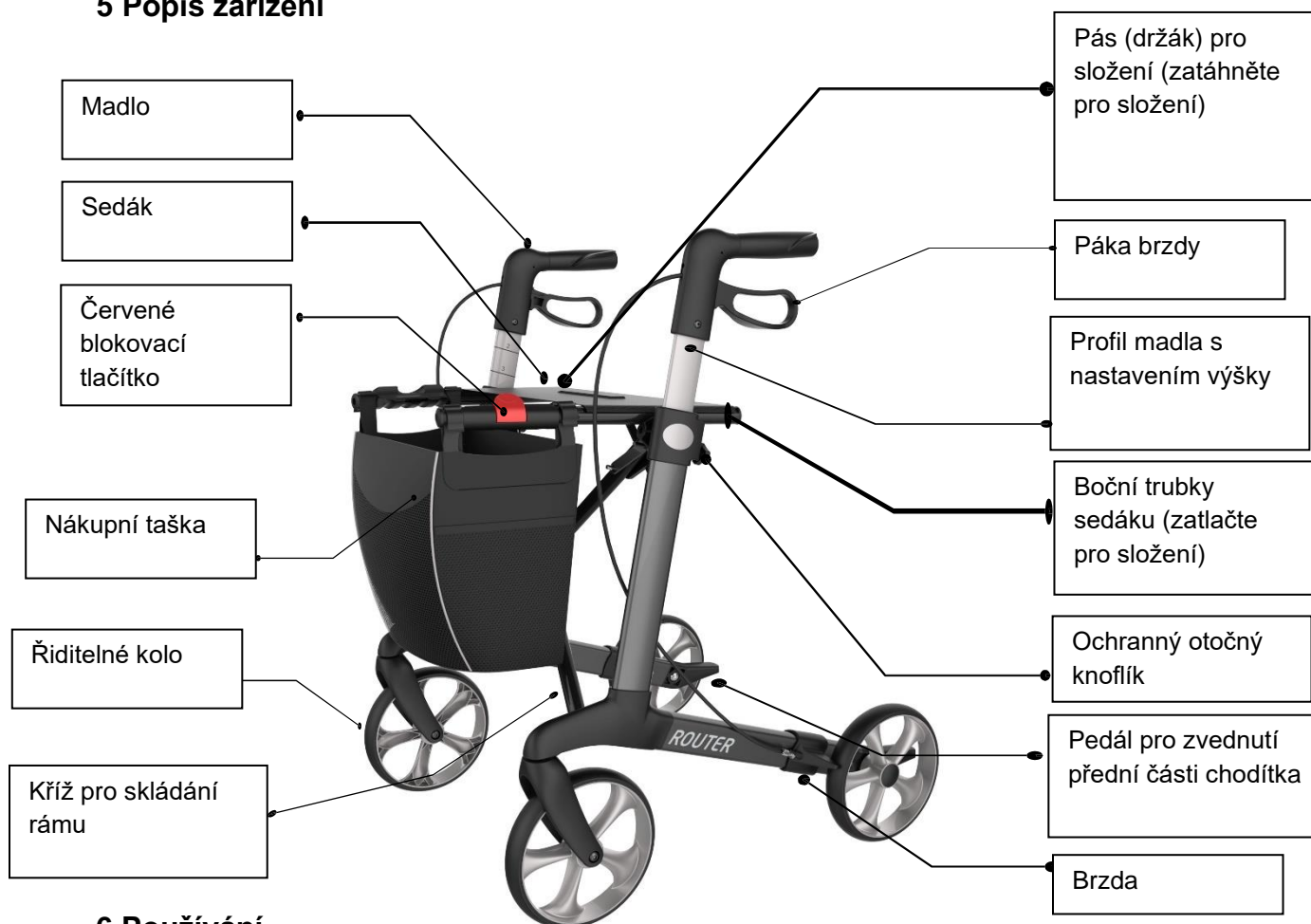
- Používejte zařízení pouze na rovném, hladkém povrchu.
- Všechna kola by měla být vždy ve styku s podložím. To umožní udržet správnou stabilitu a zabránit nehodě.
- Pokud chodítko nepoužíváte, vždy zablokujte brzdy.

V PŘÍPADĚ VÁŽNÉ UDÁLOSTI PŘI POUŽÍVÁNÍ VÝROBKU NEPRODLENĚ KONTAKTUJTE PRODEJCE NEBO PŘÍMO VÝROBCE REHASENSE (kontaktní údaje na konci manuálu). Okamžitě přijměte opatření v souladu s požadavky nařízení Evropského parlamentu a Rady EU 2017/745 o zdravotnických prostředcích ze dne 5. dubna 2017.



Vær forsigtig når du ser dette symbol på rollatoren. Fingrene eller andre kropsdele af brugeren og/eller assistenten kan komme i klemme under foldning, udfoldning eller justering af rollatoren. Vær ekstra forsigtig under justering af rollatoren. Overhold afstanden mellem rollatorens elementer for at undgå at klemme dine fingre eller andre kropsdele.

5 Popis zařízení



6 Používání

Zařízení je navrženo pro intuitivní použití. Dodržujte níže uvedené pokyny.

První kontrola

- Po vyjmutí zařízení z obalu nejprve zkontrolujte, že nic nechybí a že všechny díly zobrazené na obrázku jsou v kartonu. Pokud si všimnete chybějících dílů, okamžitě kontaktujte prodejce zařízení.

Rozkládání chodítka

- Pro uvolnění ochranné blokády stiskněte prstem červené tlačítko umístěné na jedné z trubek sedáku.
- Uchopte obě boční trubky sedáku a zatlačte je dolů, dokud se rám nerozloží a neuslyšíte „kliknutí“. Mechanismus chodítka je v rozložené poloze.
- Pro bezpečnost zkontrolujte rozložení pokusem složit rám.



- *V rozložené poloze vždy zkontrolujte, zda je k sedáku připevněn pás, který usnadňuje složení chodítka.*
- *Ujistěte se, že ochranné otočné knoflíky jsou řádně utaženy.*
- *Po rozložení nebo složení zkontrolujte, zda jsou obě madla ve stejné výšce a zda jsou stabilní. Je zakázáno používat chodítka, pokud si všimnete nesprávně fungujících částí.*
- *Před použitím vždy zkontrolujte, zda jsou všechny části chodítka funkční.*
- *Nedodržení výše uvedených pokynů může vést k poškození zdraví uživatele.*

Skládání chodítka

Zatáhněte za pás připevněný k sedáku, dokud se rám nezačne zasouvat dovnitř. Chodítka je složena.

Nastavení výšky madel

- Uvolněte ochranný otočný knoflík jeho otočením doleva.
- Nastavte výšku.
- Utáhněte otočný knoflík doprava.



- *Obě madla by měly být vždy nastavena do stejné výšky.*
- *Nikdy nenechávejte zařízení s uvolněnými brzdami.*
- *Správně nastavená madla by měla být ve výšce kyčlí uživatele.*

Brzdy

- Pro zastavení chodítka zatáhněte za páky brzd směrem nahoru.
- Pro zablokování kol na delší dobu zatlačte na páky brzd, dokud neuslyšíte „kliknutí“.
- Pro opětovné použití uvolněte páky brzd jejich zvednutím nahoru.



- *Brzdy musí být zablokovány vždy, když nepoužíváte chodítka.*
- *Nikdy neseďte na sedák, když nejsou brzdy zablokované!*
- *Při sezení se nikdy neopírejte dozadu. Doporučuje se sedět na začátku sedáku, dávat pozor, abyste nesešli „na“ tašce.*
- *Posaďte se rovně a držte se madel.*
- *Nikdy nenechávejte chodítka bez zablokovaných brzd na sklonech a svazích!*

7 Čištění

Čištění chodítka:

- Pravidelně čistěte zařízení.
- Lehké nečistoty a prach otřete vlhkým měkkým hadříkem.
- Větší nečistoty odstraňte chemickými prostředky, které nezpůsobují korozi.

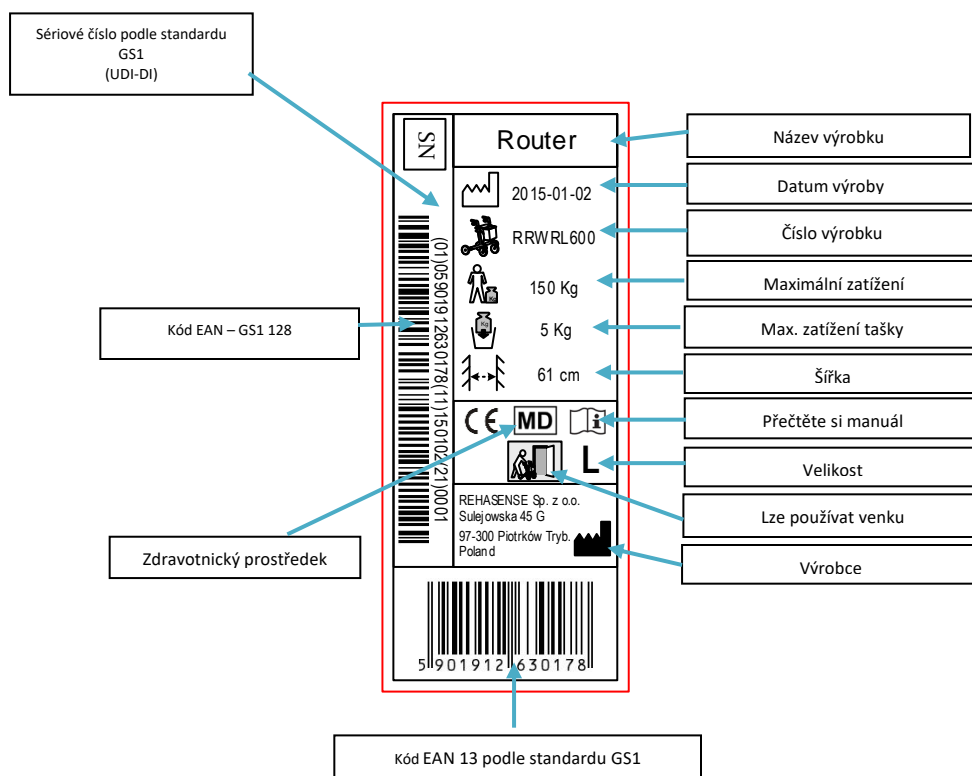
- Nepoužívejte silně žíravé přípravky nebo prostředky, které mohou poškodit plastové prvky, nátěr.
- Očistěte dosucha měkkým hadříkem.

Čištění kol:

- Doporučuje se čistit kola teplou vodou a jemným čisticím prostředkem.
- Věnujte pozornost pravidelnému mazání ložisek mazivem ve spreji nebo když začnou kola skřípat.

8 Příklad štítku

Označení výrobku ve formě štítku se nachází na spodní straně hlavního rámu a vypadá takto:



9 Technické údaje

ROUTER	
Šířka (rozložené/složené)	60 cm / 22,5 cm
Šířka sedáku	46 cm
Délka	68 cm
Výška sedáku	L/62 cm - M/55 cm – S/50 cm
Výška madel	L/74–102 cm - M/66–86 cm - S/63-79 cm
Maximální zatížení	150 kg
Maximální zatížení tašky	5 kg
Celková hmotnost včetně tašky	7,2 kg & taška 0,4 kg
Brzdy	2 x brzdy s funkcí blokování kol

10 Přeprava

Toto zařízení se doporučuje přepravovat ve složené poloze. Jeho konstrukce umožňuje snadné skládání a rozkládání. Během přepravy se ujistěte, že je výrobek ve stabilní a znehybněné poloze.

11 Servis

- Vždy kontrolujte, zda jsou všechny díly na správném místě a zda jsou stabilní.
- Zkontrolujte, zda jsou všechny šrouby utaženy.
- Neprodleně vyměňte všechny opotřebené, nefunkční díly.

12 Opětovné použití

Chodítko je opakovaně použitelné. Před předáním jinému uživateli musí být technicky zkontrolováno autorizovaným servisem.

Kontrola zahrnuje:

- Vizuální kontrola rámu
- Bezpečné upevnění matic a šroubů
- Stav plastových prvků
- Stav kol a kuličkových ložisek
- Výkon a stav brzd

Pokud je některá z částí poškozená nebo zlomená, musí být vyměněna za novou. Při každé změně uživatele se doporučuje vyměnit kola. Všechny uvolněné šrouby a matice musí být utaženy. Výrobek musí být před opětovným použitím důkladně vyčištěn a dezinfikován.

Varování! Je zakázáno používat chodítko, když je rám deformovaný nebo zlomený.

Při každé změně musí být k dispozici uživatelský manuál.

13 Likvidace

Po dokončení životnosti by mělo být zařízení předáno recyklační společnosti k recyklaci.

14 Záruka

Záruka neplatí v případě používání výrobku v rozporu s jeho určením.

Záruka se nevztahuje na škody způsobené nesprávným používáním, nehodami a/nebo běžným opotřebením.

Jakékoli úpravy výrobku způsobí ztrátu záruky. Záruka se nevztahuje na mechanická poškození.

Za účelem provedení oprav v záruční době kontaktujte místního prodejce.

V případě technických problémů kontaktujte prodejce. Můžete také kontaktovat přímo společnost Rehasense®.

Prodejce:

Rehasense® Sp.z o.o.
Sulejowska 45 G
97-300 Piotrków Trybunalski
Polsko
www.rehasense.com
info@rehasense.com

