

NÁVOD K OBSLUZE



Židle do sprchy s opěradlem a bočními madly – systém TF

Kód výrobku: TGR-R KP 355L

1. Provedení

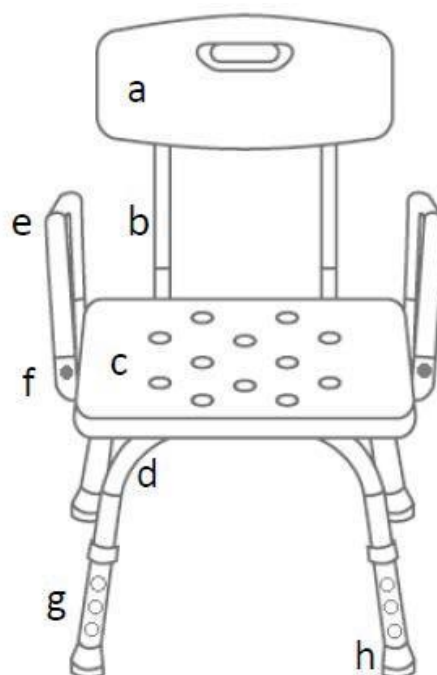
Židle do sprchy sestává z hliníkového rámu, opěradla a širokého sedáku z odolného PVC. Je vybaveno nastavitelnými nohama s pryžovými protiskluzovými koncovkami a bočními madly s pěnovým potahem, které usnadňují používání této pomůcky. Speciálně vyvinuté pryžové koncovky na nohách účinně zabraňují klouzání na vlhkém povrchu. Židle je také vybavena systémem TF pro snadnou montáž.

Sada obsahuje:

- židle se základnou – 1 ks
- boční madlo – 2 ks
- opěradlo – 1 ks
- montážní trubky opěradla – 2 ks
- montážní šrouby (motýlkové) – 4 ks

Součásti:

- a. opěradlo
- b. montážní trubky opěradla



- c. sedák
- d. trubky základny
- e. boční madla
- f. aretační kolíky madla
- g. nastavení výšky – systém TF
- h. protiskluzové koncovky

2. Použití

Židle do sprchy je pomůcka, která usnadňuje uživatelům provádění osobní hygieny. Je vhodná pro osoby se sníženou pohyblivostí, která znemožňuje nebo ztěžuje samostatné provádění běžných úkonů. Židle je vhodná pro používání ve sprše, ve vaně, koupelně a v jiných vlhkých prostorech, doma i v nemocnici.

3. MON TÁŽ

Krok 1. Připevněte opěradlo židle k trubkám opěradla čtyřmi montážními šrouby (motýlkovými).

Krok 2. Pak trubky opěradla nasadte do montážních otvorů pod sedákem, až se zacvaknou zajišťovací kolíky.

Krok 3. Sedák s namontovaným opěradlem postavte na nohy. **Krok**

4. Boční madla namontujte do montážních otvorů na vnějších stranách sedáku. **NASTAVENÍ VÝŠKY**

- Výšku židle můžete nastavit tak, že stisknete kovový kolík, nastavíte potřebnou výšku nohy a pak polohu znovu zajistíte

zajišťovacím kolíkem. Výška se nastavuje co 2,5 cm.

Pozor! Kolíky na všech nohách musí být nastaveny ve stejné výšce.

4. Technická specifikace

Šířka	54 cm
Hloubka	48 cm
Výška sedáku	42-55 cm
Výška celkem	72-85 cm
Rozměry sedáku	39 x 33 cm
Hmotnost	3,2 kg
Maximální nosnost	110 kg

5. Poznámky a doporučení

Společnost Timago International Group nenese odpovědnost za nesprávné používání židle, nedodržování bezpečnostních zásad a používání, které není v souladu s účelem.










6. Údržba

Židli pravidelně čistěte vodou, houbou a šetrnými čisticími prostředky na umělé hmoty, např. mýdlem nebo jemnými čisticími prostředky s hygienickým atestem. Po každém použití utřete židli do sucha. **K čištění nepoužívejte:** silné čisticí prostředky, abrazivní prostředky, bělidla, benzín ani žádná ředidla (může dojít k poškození rámu, viditelným ztrátám materiálů, a v důsledku toho ke ztrátě záručních oprávnění). Systematicky kontrolujte: dotažení motýlkových šroubů, stav zajišťovacích kolíků, stav trubek. Je doporučeno pravidelně kontrolovat pryžové koncovky. Dojde-li k jejich opotřebení, vyměňte koncovky za nové.

7. Údaje týkající se záruky

Na všechny výrobky, které dodává naše společnost, se vztahuje záruka, jejíž podmínky jsou uvedeny v záručním listě, který jste obdrželi v okamžiku jejich zakoupení. Současně bychom vás rádi upozornili, že při případné reklamaci je nutné předložit doklad o prodeji (fakturu nebo paragon), proto si jej uschovejte.

8. Označení

	Referenční číslo		Výrobce
	Číslo šarže		Datum výroby
	Sériové číslo		Zdravotnický prostředek
	Pozor		Seznamte se s návodem
	Výrobce provedl posouzení shody se základními požadavky, které se týkají zdravotnických potřeb.		

Úplná nabídka je dostupná u našich distributorů.

Více informací je na www.timago.com

Děkujeme že jste si vybrali Timago!



Timago International Group

Spółka z o.o. i Spółka – Spółka komandytowa

ul. Karpacka 24/12
43-316 Bielsko-Biała, Polsko

T.: +48 33 499 50 00

F.: +48 33 499 50 11

E.: info@timago.com



II. vydání, datum aktualizace 29.03.2021