

REF **FS 793S**

Timago

PL ŁAWKA OBROTOWA NA WANNE

EN ROTATING BATHTUB CHAIR

CZ SEDAČKA DO VANY

OTOČNÁ SK OTOČNÁ SEDAČKA

DO VANE

PT CADEIRA DE BANHO GIRATÓRIA

EE PÖÖRLEV VANNIISTE

LV VANNAS KRĒSLS,

ROTĒJOŠS LT SUKIOJAMA VONIOS

KĖDĖ

RO SCAUN CADA ROTATIV

SI SEDEŽ ZA KAD

VRTLJIV

SE BADKARSBÄNK – ROTERBAR

RU ПОВОРОТНОЕ СИДЕНИЕ СО
СПИНКОЙ ДЛЯ ВАННОЙ

HR STOLICA ZA KADU S ROTIRAJUĆIM
SJEDIŠTEM BA ROTIRAJUĆA TOALETNA STOLICA

NÁVOD K OBSLUZE



Otočná sedačka do vany

Kód výrobku: FS 793S

1. Provedení

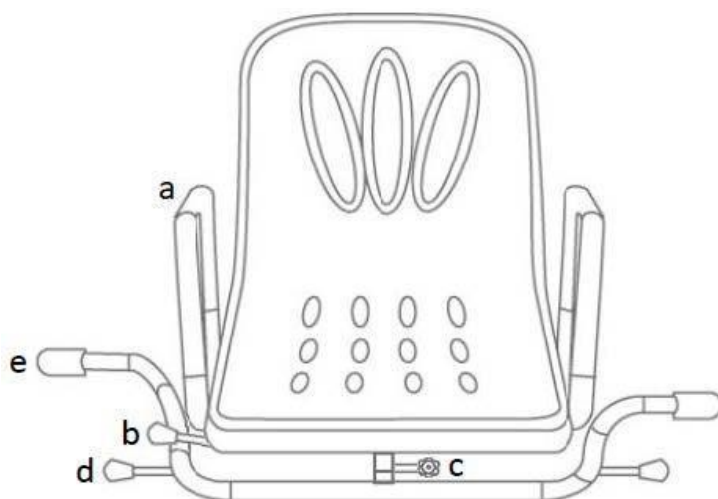
Otočná sedačka do vany má tvarovaný sedák s opěradlem namontovanými uprostřed otočného podstavce. Rám je vybaven rozpěrnými fixačními klíny a pákou pro aretaci sedačky v požadované poloze. Nerezová konstrukce sedačky je vybavena protiskluzovými koncovkami, které zabraňují jejímu pohybu ve vaně a při koupání zajišťují pacientovi bezpečnost a stabilitu. Sedačka je také vybavena bočními madly pro pacienty s obtížemi při vstávání a sedání. Sedátko a opěradlo sedačky jsou z PVC a jsou perforované pro odvod vody. Celek je vyrobený z materiálu s vyšší odolností proti vlhkosti.

Sada obsahuje:

- Horní rám se sedátkem
- Spodní rám s rozpěrnými klíny
- Montážní šroub

Součásti:

- a) boční madlo
- b) nastavovací páka



- c) montážní šroub
- d) rozpěrné klíny
- e) protiskluzové koncovky

2. Použití

Otočná sedačka do vany usnadňuje uživatelům používání vany při osobní hygieně. Je vhodná pro osoby se sníženou pohyblivostí, která jim znemožňuje nebo ztěžuje samostatné provádění běžných úkonů. Otočnou sedačku lze zajistit ve vybrané poloze, a tím umožnit bezpečnější a pohodlnější koupel, ale také vstup a výstup z vany.

3. Montáž

MONTÁŽ SEDAČKY

Šířka rámu sedačky musí odpovídat šířce vany, protiskluzové koncovky se musí celou plochou dotýkat okraje vany.

Krok 1. Položte na vanu spodní rám.

Krok 2. Nastavte rozpěrné klíny motýlkovými šrouby tak, aby byl rám stabilně usazen na okrajích vany a nehýbal se.

Krok 3. Uvolněte montážní šroub na horním rámu pod sedátkem a nasadte horní rám na montážní díl spodního rámu. Na konci utáhněte montážní šroub. **Krok 4.** Pak zatáhněte nahoru nastavovací páku, otočte horní rám požadovaným směrem a pak sklopte nastavovací páku v montážním otvoru tak, aby se zacvakl zajišťovací kolík.

Krok 5. Zkontrolujte, zda všechny díly sedačky jsou namontované správně a zda je rám správně nastavený.

4. Technická specifikace

Šířka celkem	74 cm
Vnější šířka	50 cm
Hloubka	13 cm
Rozměry sedátka	40 x 32 cm
Hmotnost sedačky	5 kg
Maximální nosnost	100 kg

5. Poznámky a doporučení

Společnost Timago International Group nenesse odpovědnost za nesprávné používání sedačky, nedodržování bezpečnostních zásad a používání, které není v souladu s účelem.










6. Údržba

- Sedačku pravidelně čistěte vodou, houbou a šetrnými čisticími prostředky na umělé hmoty, např. mýdlem nebo jemnými čisticími prostředky s hygienickým atestem. Po každém použití utřete sedačku do sucha.
- **K čištění nepoužívejte:** silné čisticí prostředky, abrazivní prostředky, bělidla, benzín ani žádná ředidla (může dojít k poškození rámu, viditelným ztrátám materiálů, a v důsledku toho ke ztrátě záručních oprávnění).
- Alespoň jednou za 3 měsíce zkontrolujte stav:
 - montážního šroubu
 - rozpěrných klínů
 - rámu a sedátka (výskyt prasklin)
 - protiskluzových koncovek

7. Údaje týkající se záruky

Na všechny výrobky, které dodává naše společnost, se vztahuje záruka, jejíž podmínky jsou uvedeny v záručním listě, který jste obdrželi v okamžiku jejich zakoupení. Současně bychom vás rádi upozornili, že při případné reklamaci je nutné předložit doklad o prodeji (fakturu nebo paragon), proto si jej uschovejte.

8. Označení

	Referenční číslo		Výrobce
	Číslo šarže		Datum výroby
	Sériové číslo		Zdravotnický prostředek
	Pozor		Seznamte se s návodem
	Výrobce provedl posouzení shody se základními požadavky, které se týkají zdravotnických potřeb.		

Úplná nabídka je dostupná u našich distributorů.

Více informací je na : www.timago.com

Děkujeme že jste si vybrali Timago!



Timago International Group

Spółka z o.o. i Spółka – Spółka komandytowa

ul. Karpacka 24/12

43-316 Bielsko-Biała, Polsko

T.: +48 33 499 50 00

F.: +48 33 499 50 11

E.: info@timago.com



II. vydání, datum aktualizace 29.03.2021



Timago International Group
Spółka z o.o. i Spółka – Spółka komandytowa
ul. Karpacka 24/12
43-316 Bielsko-Biała, Polsko

T.: +48 33 499 50 00

F.: +48 33 499 50 11

E.: info@timago.com



II. vydání, datum aktualizace 29.03.2021